



Gemeente  
Amsterdam

Sociale basis  
Amsterdam



Stadsdeel Nieuw-West

# Gebiedsgerichte Uitwerking 2023

Sociale basis Amsterdam

# Inhoudsopgave

<b>1 Inleiding</b>	<b>3</b>
1.1 De Gebiedsgerichte Uitwerking 2023	3
1.2 Overgangsjaar	3
1.3 Samenspel	4
1.4 Stadsdelen, stadsgebied en gebieden	4
1.5 Druk op de sociale basis	4
1.6 Inhoud van de Gebiedsgerichte Uitwerking	5
<b>2 De basisinfrastructuur in de sociale basis</b>	<b>6</b>
2.1 Voor alle Amsterdammers	6
2.2 Wat is er overal en altijd?	6
2.3 Voor de jeugd	6
2.4 Basisinfrastructuur ook bepaald door de opgaven	6
<b>3 Stadsdeel Nieuw-West</b>	<b>7</b>
3.1 Masterplan Nieuw West	7
3.2 Slotervaart	8
3.2.1 Over dit gebied	8
3.2.2 Opgaven kansengelijkheid	8
3.2.3 Opgaven preventieve gezondheid	9
3.2.4 Dit gebied in cijfers	10
Achtergrondinformatie cijfers	12
3.3 Osdorp	13
3.3.4 Dit gebied in cijfers	15
Achtergrondinformatie cijfers	17
3.4 Geuzenveld, Slotermeer	18
3.4.3 Opgaven preventieve gezondheid	19
3.4.4 Dit gebied in cijfers	20
Achtergrondinformatie cijfers	22
3.5 Sloterdijk	23
3.5.1 Over dit gebied	23
3.5.2 Opgaven kansengelijkheid	23
3.5.3 Opgaven preventieve gezondheid	23
3.5.4 Dit gebied in cijfers	25
Achtergrondinformatie cijfers	25
3.6 De Aker, Sloten, Nieuw-Sloten	27
3.6.1 Over dit gebied	27
3.6.2 Opgaven kansengelijkheid	27
3.6.3 Opgaven preventieve gezondheid	28
3.6.4 Dit gebied in cijfers	29
Achtergrondinformatie cijfers	31

# 1 Inleiding

## 1.1 De Gebiedsgerichte Uitwerking 2023

Wat zijn de opgaven per gebied en op welke thema's en doelgroepen, in welke buurten of wijken is intensivering nodig? Wat is de basisinfrastructuur die in de hele stad toegankelijk moet zijn? Dat leest u in deze Gebiedsgerichte Uitwerking 2023.

De Gebiedsgerichte Uitwerking biedt houvast als u subsidie wilt aanvragen voor initiatieven en voorzieningen in de sociale basis. Samen met het stedelijk kader Samen Vooruit en de Subsidieregeling Sociale Basis vormt de Gebiedsgerichte Uitwerking het totaalpakket waaraan de gemeente een subsidieaanvraag toetst.

Het is belangrijk dat uw subsidieaanvraag aansluit bij de opgaven per gebied. Deze opgaven geven richting aan het aanbod in de sociale basis en zijn van invloed op de intensiteit en omvang ervan. Ook binnen de basisinfrastructuur kan het aanbod dus verschillen in mate, omvang en intensiteit (zie hoofdstuk 2).

Samenwerking tussen partners en samenhang van het diverse aanbod dat bijdraagt aan de opgaven is belangrijk bij het toekennen van subsidie. Dit geldt niet alleen voor samenwerking binnen de sociale basis maar ook met andere onderdelen van het sociaal domein en met name met de buurtteams en de ouder- en kindteams. In Weesp gaat het hierbij overigens om het sociale wijkteam en het Ouder- en Kindteam dat een iets andere werkwijze heeft dan in de andere gebieden van Amsterdam. De opgaven die al deze teams in de gebieden zien, zijn meegenomen in deze Gebiedsgerichte Uitwerking.

## 1.2 Overgangsjaar

2023 is een overgangsjaar voor de Gebiedsgerichte Uitwerking. Dit komt door een aantal ontwikkelingen:

- Het stedelijk kader Samen Vooruit is in 2023 voor het laatst van toepassing. De Gebiedsgerichte Uitwerking 2023 is dus ook het laatste jaar gerelateerd aan dit kader. We werken aan een nieuw stedelijk kader waarin we de basisinfrastructuur strakker omschrijven en nader uitwerken.
- Het nieuwe coalitieakkoord na de gemeenteraadsverkiezingen van maart 2022 was nog niet klaar toen deze Gebiedsgerichte Uitwerking werd geschreven. Bij de bespreking met de stadsdeelcommissies en de vaststelling door het Dagelijks Bestuur in elk stadsdeel was het nieuwe coalitieakkoord wel bekend, maar de specifieke ambities van het nieuwe college zijn nog niet verwerkt. In het nieuwe coalitieakkoord krijgt de nadruk op kansen-gelijkheid en preventie een vervolg. Dit sluit aan bij de beleidsframes 'Tegengaan kansenongelijkheid' en 'Amsterdam Vitaal en Gezond' waarop de Gebiedsgerichte Uitwerking 2023 gebaseerd is.
- In 2022 is een traject in gang gezet om diverse gebiedsprocessen en -plannen binnen Amsterdam meer op elkaar af te stemmen. Dat gaat ook over gebiedsgericht werken in de sociale basis en dus ook over de Gebiedsgerichte Uitwerking.

Voor de Gebiedsgerichte Uitwerking 2023 zijn de opgaven uit de Gebiedsgerichte Uitwerking 2022 als uitgangspunt genomen en waar nodig aangepast, aangescherpt of aangevuld.

Daarnaast zijn enkele procesmatige veranderingen doorgevoerd. Het bestuurlijk proces is aangepast om stadsdeelbestuurders meer sturingsruimte op de opgaven te bieden. Hierin hebben ook de stadsdeelcommissies en in Weesp de bestuurscommissie een rol. In het subsidieproces met partners door het jaar heen, krijgt de Gebiedsgerichte Uitwerking ook een meer prominente rol. Bij (tussentijdse) gesprekken met partners zal de Gebiedsgerichte Uitwerking als onderlegger op tafel liggen.

### 1.3 Samenspel

De Gebiedsgerichte Uitwerking is het resultaat van een samenspel tussen verschillende gemeentelijke afdelingen, met partners en andere partijen in de gebieden en met bewoners. Bewoners zijn continu via de partners betrokken bij de vraag wat zij nodig vinden in hun wijk. Soms was er ook een bewonersbijeenkomst om specifiek ideeën en aandachtspunten van bewoners op te halen. Daarnaast is in elk stadsdeel de (nieuwe) stadsdeelcommissie geïnformeerd en geconsulteerd.

Veel betrokkenen hebben meegedacht over de opgaven en aangegeven wat zij zien in hun dagelijkse praktijk. Het gaat hier om organisaties in de sociale basis, de buurtteams, de ouder- en kindteams, huisartsen, informele organisaties en bewonersorganisaties. De wijze waarop dit is gebeurd, verschilt per stadsdeel: schriftelijk, inloopbijeenkomsten, themabijeenkomsten, live of digitaal. Ook de mate waarin de diverse stakeholders zijn meegenomen, verschilt per stadsdeel.

Weesp heeft ook wat dit betreft een bijzondere status. Bij het ophalen van de opgaven in stadsgebied Weesp zijn naast een grote partner onder andere het sociaal wijkteam en de dorpsraad van Driemond betrokken.

Gebieds- en opgavegericht werken begint met het formuleren van de opgaven. Dat proces is binnen de gemeente breed aangepakt. Naast de teams sociale basis in de stadsdelen waren onder andere de gebiedsteams en collega's van Jeugd en Veiligheid, Kunst en Cultuur betrokken. De directies in het sociaal domein - Onderwijs, Jeugd, Zorg en Diversiteit (OJZD), Werk, Participatie en Inkomen (WPI), Sport en Bos en de GGD - zijn eveneens aangehaakt.

Niet alleen bij het ophalen en beschrijven van de opgaven is samenspel belangrijk. Ook in de uitvoering, bij het gebiedsgericht samenwerken aan de opgaven, is dit een continu punt van aandacht. Zowel tussen de diverse partners onderling in een gebied, tussen partners en de gemeente en tussen de diverse geledingen in de gemeente.

### 1.4 Stadsdelen, stadsgebied en gebieden

Amsterdam kent 25 gebieden verdeeld over zeven stadsdelen en één stadsgebied: Weesp. De stadsdelen en het stadsgebied hebben ieder hun eigenheid, specifieke kenmerken en bijzonderheden. Er is een grote variatie in wijken en buurten: oudere wijken versus nieuwe eilanden, rijk en arm, ruimte en drukte, weidsheid en volgebouwd. Dat heeft invloed op de sociale

leefwereld van de Amsterdammer. Deze eigenheid komt niet alleen naar voren in de beschrijving van de gebieden maar vooral ook bij de focus op specifieke thema's, buurten en doelgroepen.

De Gebiedsgerichte Uitwerking beschrijft de opgaven per gebied. De gebieden Bijlmer-West, Sloterdijken en Westpoort zijn niet apart opgenomen omdat hier (nog) zeer weinig bewoners zijn.

Er zijn ten opzichte van 2022 enkele veranderingen in de gebiedsindeling:

- Driemond is overgegaan van stadsdeel Zuidoost naar stadsgebied Weesp.
- Bijlmer-West was onderdeel van het gebied Bijlmer-Centrum, maar is nu een van de vier gebieden in Zuidoost.
- Sloterdijken in Nieuw-West is een apart gebied geworden.

Overigens zijn er ook binnen gebieden verschuivingen van wijken en buurten. Zo is in bijvoorbeeld in stadsdeel Noord een deel van de IJ-overs overgegaan van gebied Oud Noord naar gebied Noord West.

Voor stadsgebied Weesp is de uitwerking enigszins anders van aard. Er zijn nog lopende relaties met bestaande partijen en er is geen volledige ruimte voor aanvullend aanbod op andere of nieuwe opgaven.

### 1.5 Druk op de sociale basis

De sociale basis is het breed en laagdrempelige aanbod van activiteiten en ondersteuning overwegend in de eigen buurt of wijk. Het is het fundament dat de zorg en ondersteuning in de stad stabiliteit geeft. De doorontwikkeling van het sociaal domein is gericht op zo veel mogelijk preventie in de sociale basis om duurdere vormen van zorg af te schalen.

De druk op de sociale basis is het afgelopen jaar toegenomen en groeit nog steeds. In vrijwel alle gebieden zijn in april 2021 buurtteams gestart. Zij hebben inmiddels hun plek ingenomen bij het gebieds- en opgavegericht werken, maar de samenwerking en afstemming met onder andere de sociale basis vraagt nog aandacht. Wel blijkt dat de aanwezigheid en werkwijze van de buurtteams leidt tot meer belangstelling voor de activiteiten en voorzieningen in de sociale basis. Hetzelfde effect, maar in iets mindere mate, hebben de ouder- en kindteams en andere aanbieders in de eerste lijn, zoals huisartsen. De toenemende bekendheid met bijvoorbeeld Welzijn op Recept vergroot de vraag naar aanbod in de sociale basis.

De coronacrisis heeft de afgelopen twee jaar ieders leven bepaald. De gevolgen ervan zijn niet weg. Zo is er meer eenzaamheid, juist ook onder jongeren. Er is meer psychische en emotionele problematiek bij veel bewoners en dat beïnvloedt de opgave. Veel mensen durven nog steeds niet volledig aan het openbaar leven deel te nemen, dus ook niet aan activiteiten, bijeenkomsten en ontmoetingen. Bewoners zijn minder makkelijk te bereiken en daarom is een meer outreachende aanpak nodig. Tegelijkertijd kent het sociaal domein, net als veel andere sectoren, een personeelstekort en zijn vrijwilligers moeilijker te vinden.

Sinds enkele maanden is er oorlog in Oekraïne. Voor de sociale basis is er met de naar Nederland gevluchte Oekraïners een nieuwe doelgroep is bijgekomen, die mogelijk ook een andere benadering vraagt. De oorlog heeft grote invloed op het veiligheidsgevoel en de psychische en emotionele gezondheid van veel mensen. En de gestegen energieprijzen, in combinatie met de steeds hoger worden kosten voor levensonderhoud in het algemeen, vergroten de armoedeproblematiek.

## 1.6 Inhoud van de Gebiedsgerichte Uitwerking

Het format van de Gebiedsgerichte Uitwerking 2023 is grotendeels gelijk aan dat van 2022. Het meest opvallende is dat dit jaar stadsgebied Weesp is toegevoegd.

### Wat is er wel (een beetje) anders?

- De paragraaf over de basisinfrastructuur is aangevuld. De wens om de basisinfrastructuur scherper te formuleren en af te bakenen is groot, zowel intern als bij partners. We hebben ervoor gekozen deze aanscherping volgend jaar in samenhang met het nieuwe kader verder op te pakken.
- De kwantitatieve gegevens ('dit gebied in cijfers') staan per gebied aan het einde van de paragraaf. De cijfers geven immers ondersteunende informatie maar zijn niet bepalend. De kwantitatieve informatie is wisselend zeer recent of juist minder recent en soms al aangepast aan de nieuwe gebiedsindeling. Dit wordt in de betreffende paragraaf nader toegelicht. De informatie over de TOZO (Tijdelijke Overbrugging Zelfstandige Ondernemers) is dit jaar weggelaten omdat deze regeling niet meer bestaat.
- De sociale opgaven vanuit de gebiedsplannen 2022 en/of de meest recente gebiedsanalyses staan bij de beschrijving van het gebied. In de Gebiedsgerichte Uitwerking 2022 waren de sociale opgaven uit de andere plannen exact gekopieerd. Nu zijn deze opgaven meer met elkaar verweven. Het gaat immers om het totaal van de (sociale) opgaven in een gebied waarvoor verschillend aanbod mogelijk is, juist ook in samenhang van de sociale basis met het bredere sociaal domein.
- Ontwikkelbuurten als specifieke focus zijn er niet meer onder deze noemer in 2023. Toch hebben de voormalige ontwikkelbuurten nog aandacht nodig. Daarnaast zijn er ook andere wijken of buurten die extra focus vragen. Dit komt naar voren in de beschrijving van het gebied.
- De Masterplannen in stadsdeel Zuidoost en stadsdeel Nieuw-West zijn mede leidend voor de analyse van en de inzet op sociale opgaven. Bij deze stadsdelen is een extra paragraaf toegevoegd over deze plannen. Hetzelfde geldt voor stadsdeel Noord waar de Aanpak Noord meer en meer leidend is. Deze plannen zijn in deze drie stadsdelen ook benoemd in het nieuwe coalitieakkoord.

## 2 De basisinfrastructuur in de sociale basis

### 2.1 Voor alle Amsterdammers

De sociale basis is het brede en laagdrempelige aanbod van activiteiten en ondersteuning in de eigen buurt of wijk. Aanbod om zelfredzaam te zijn, talenten te ontwikkelen en mee te doen in de stad. Dat maakt de sociale basis het fundament dat de zorg en ondersteuning in de stad stabiliteit geeft. De sociale basis er is voor alle Amsterdammers en is vrij toegankelijk voor iedereen.

Jaarlijks maakt de gemeente een Gebiedsgerichte Uitwerking voor de opgaven in alle gebieden. Dat maakt lokaal maatwerk mogelijk. Maatwerk leveren in verschillende gebieden kan alleen als een bepaalde basis aan voorzieningen altijd en overal voor alle Amsterdammers beschikbaar is: de basisinfrastructuur in de sociale basis.

### 2.2 Wat is er overal en altijd?

De basisinfrastructuur omvat in ieder geval goed bereikbare en toegankelijke sociale accommodaties, zoals Huizen van de Wijk, buurtcentra, buurtkamers, jongerencentra en servicepunten. Amsterdammers kunnen daar terecht voor informatie, advies en voorlichting over onder meer participatie, (groeps)activiteiten, financiën, taal en bewegen. Ook worden Amsterdammers er ontvangen en doorgeleid naar passende activiteiten binnen de betreffende accommodatie of elders.

Andere onderdelen van de basisinfrastructuur zijn minder duidelijk fysiek aanwezig. Toch is er overal en altijd een minimaal aanbod van deze voorzieningen te vinden. Denk aan bevorderen en ondersteunen van vrijwillige inzet, steun aan mantelzorgers en vergroten van participatie van kwetsbare doelgroepen. Door Amsterdammers te stimuleren om initiatieven en activiteiten te ontplooiën, ontstaat er een divers, samenhangend en gespreid aanbod. Waar nodig krijgen Amsterdammers hulp bij het organiseren van deze activiteiten.

### 2.3 Voor de jeugd

Jongeren en kinderen vormen binnen de sociale basis een aparte doelgroep. Voor hen moeten er voorzieningen en activiteiten zijn waarmee zij hun mogelijkheden en talenten kunnen ontdekken en ontwikkelen. Met vragen en problemen kunnen zij terecht bij het kinderwerk of jongerenwerk. En er zijn overal activiteiten voor brede talentontwikkeling voor en door jeugdigen, (veelal) buiten schooltijd. Deze activiteiten zijn onder meer gericht op sport en gezondheid, kunst en cultuur, natuur en techniek, media en communicatie en burgerschapsvorming en beroepsoriëntatie.

Binnen het sociaal domein en specifiek binnen de sociale basis is er aandacht voor (preventie van) huiselijk geweld en kindermishandeling. Mede met behulp van aandachtsfunctionarissen is dit een wezenlijk en structureel thema in alle stadsdelen.

### 2.4 Basisinfrastructuur ook bepaald door de opgaven

Aanbod dat valt onder de basisinfrastructuur is overal en altijd aanwezig, toegankelijk en bereikbaar. De mate waarin, de omvang en de reikwijdte worden bepaald door de opgaven in een gebied.

Het gewenste aantal vierkante meters voor een sociale accommodatie is bijvoorbeeld afhankelijk van het aantal bewoners in een wijk of buurt en meer specifiek van het verwachte aantal mensen dat ervan gebruik zal maken. De hoeveelheid jongerenwerkers wordt grotendeels bepaald door het aantal jongeren in een buurt. De intensiteit van aanbod in de basisinfrastructuur kan dus verschillen per gebied en kan wijzigen als er ontwikkelingen zijn waardoor de opgaven veranderen.

# 3 Stadsdeel Nieuw-West

## 3.1 Masterplan Nieuw West

Stadsdeel Nieuw-West staat voor de grote en complexe opgave om de leefbaarheid en veiligheid in het stadsdeel structureel te verbeteren. In voorbereiding bestaat een langjarige aanpak voor 20 jaar waarbij de gemeente (directies en stadsdeel), een brede groep maatschappelijke partners en bewoners samen aan de slag gaan met de verschillende opgaven.

Onder de noemer Masterplan Nieuw West zijn vier ambities geformuleerd:

- 1) Ieder kind heeft recht op optimale leer- en ontwikkelkansen.
- 2) Iedere jongere heeft recht op passend werk op haar of zijn niveau.
- 3) Ieder kind heeft recht op een eigen, veilige plek.
- 4) Ieder kind heeft recht op een veilige woonomgeving.

In de komende tijd zullen doorbraakrichtingen op de verschillende ambities verder worden geconcretiseerd

## 3.2 Slotervaart

### 3.2.1 Over dit gebied

Slotervaart heeft ruim 44.000 inwoners en een zeer diverse bevolkingssamenstelling. Het gebied bestaat uit vier wijken: Overtoomse Veld, Slotervaart Noord, Slotervaart Zuid en Westlandgracht. De meest kwetsbare buurten zijn de Jacob Geelbuurt, de Piet Mondriaanbuurt, de Staalmanpleinbuurt en de Sierpleinbuurt.

Door renovatie en nieuwbouw van woningen trekt Slotervaart veel nieuwe bewoners aan, onder wie gezinnen en studenten. Het nabijgelegen Sloterpark, het Rembrandtpark en het toenemende aantal voorzieningen maken dit gebied populair. Een gevolg van de gentrificatie is dat er grote sociale, culturele en economische verschillen ontstaan tussen bewoners. In de gebiedsanalyse wordt geconstateerd dat de sociale cohesie stabiel (zeer) laag is, met uitzondering van de buurten Oostoever Sloterplas en de Emanuel van Meterenbuurt.

In Overtoomse Veld, Slotervaart Noord en Slotervaart Zuid groeien veel kinderen en jongeren op in armoede. Door geldgebrek, laaggeletterdheid en beperkte gezondheidsvaardigheden van hun ouders beginnen zij al met een maatschappelijke achterstand. Een deel van deze jongeren veroorzaakt overlast of glijdt af naar criminaliteit, wat zorgt voor een onveilig gevoel bij buurtgenoten. Focusopgave 2 "Vergroten kansen van kinderen binnen het basisonderwijs in Slotervaart Noord, Slotervaart Zuid en Overtoomse veld" in het gebiedsplan richt zich op deze jongeren.

Een groot aantal mensen in Slotervaart kampt met overgewicht en een slechte fysieke en/of psychische gezondheid. Dit speelt in de meest kwetsbare buurten. De sportdeelname is daar laag, vooral bij meiden en vrouwen, en kinderen spelen weinig buiten. Ouderen hebben te kampen met eenzaamheid en de dementie neemt toe, met name in de Oostoeverbuurten en de Delflandpleinbuurt. Vaak ontbreekt het deze bewoners aan een sociaal netwerk waarop zij kunnen terugvallen. Juist in deze buurten zijn er nauwelijks voorzieningen die zich richten op ontmoeting of dagbesteding. In de gemengde woonprojecten Riekerhaven en Karmijn wonen statushouders en studenten. Zij zijn nog weinig betrokken bij de aangrenzende buurten.

### 3.2.2 Opgaven kansengelijkheid

Slotervaart krijgt meer draagkrachtige bewoners waardoor het lijkt alsof het hele gebied in de lift zit. Toch zijn er op buurtniveau veel verschillen. Niet alle bewoners in Slotervaart hebben evenveel kansen om zich te ontwikkelen. In de Jacob Geelbuurt, de Piet Mondriaanbuurt, de Staalmanpleinbuurt en de Sierpleinbuurt wonen veel mensen in langdurige armoede met daarbij samenhangende problemen: gebrekkige taal- en digitale vaardigheden, armoede en schulden door een laag inkomen en psychische en/of fysieke gezondheidsklachten. Ook duiken er nu meer problemen op bij de buurten Overtoomseveld Noord en de Johan Jongkindbuurt. Armoede is niet eenvoudig op te lossen, maar kan wel worden verlicht met ondersteunende maatregelen. Het is daarom nodig om de bekendheid van armoederegelingen te vergroten, met name onder werkende minima, kwetsbare zzp'ers en alleenstaanden. Daarnaast is een ruim aanbod van vrijwilligerswerk, participatieplaatsen, leerwerkbedrijven, stages en banen op verschillende niveaus onmisbaar.

In bovengenoemde buurten groeien ook veel kinderen en jongeren op met ongelijke kansen. Dat uit zich in lage schooladviezen, schooluitval, lage deelname aan naschoolse activiteiten en weinig toekomstperspectief. Dit begint al bij de allerjongsten. Om bijvoorbeeld taalachterstand te voorkomen worden de allerkleinsten toegeleid naar spellopen en voorscholen. Een doorlopende ondersteuningslijn voor het kind is dan ook van groot belang. Hiervoor is een nauwe en inhoudelijke samenwerking vereist tussen organisaties in de keten. Er is een ruimer aanbod van kinderwerk gewenst. Afstemming tussen het brede talentaanbod op school en in de wijk, de mentoraten, het sportaanbod en het meiden- en jongerenwerk is essentieel voor het kansrijk opgroeien.

Vooral in de Oostoeverbuurten en rond het Delflandplein wonen veel nieuwe bewonersgroepen; met name statushouders, jongeren en kapitaalkrachtige bewoners. Ook worden juist in dit gebied vluchtelingen opgevangen, onder andere uit Oekraïne. De interactie tussen nieuwe en oude bewoners gaat niet van zelf. Een belangrijke opgave is het stimuleren van dit contact. Met name rond het Sierplein wordt door bewoners een zeer slechte sociale cohesie ervaren. Vanuit het stadsdeel is opdracht gegeven om het 'Sierkwartier' in sociaal opzicht te versterken.



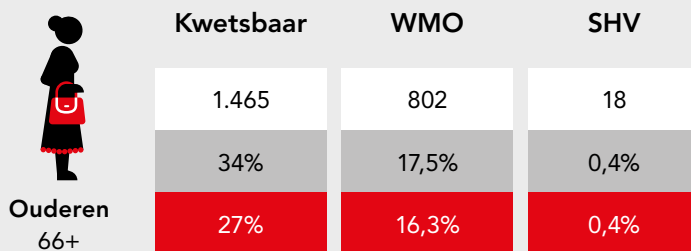
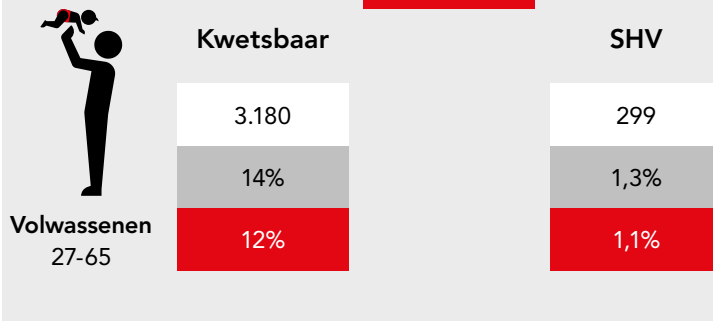
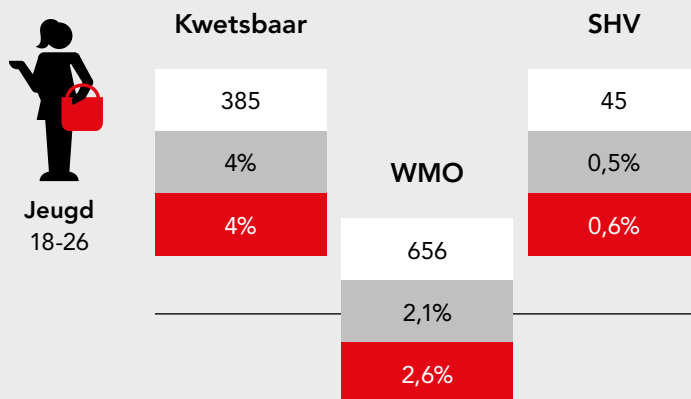
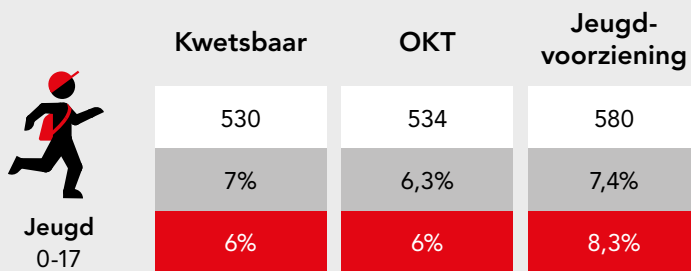
Van gelijke kansen is alleen sprake als iedereen zichzelf kan zijn. Dat betekent: geen discriminatie op het gebied van culturele en religieuze achtergrond of seksuele en genderidentiteit. Specifiek is er extra aandacht nodig voor de emancipatie van, vooral jonge, vrouwen en de LHBTIQ+-gemeenschap.

### 3.2.3 Opgaven preventieve gezondheid

In de kwetsbare buurten van Slotervaart hebben veel volwassenen behalve fysieke gezondheidsklachten ook veel psychische problemen, zoals depressie, stress en eenzaamheid. Ook voor de kinderen en jongeren geldt dit, maar hier is vooral overgewicht zeer problematisch. Jong tot oud heeft baat bij een laagdrempelig activiteitenaanbod dat uitnodigt tot ontmoeting, beweging en ontspanning. Onbekendheid met bijvoorbeeld vergoedingen voor sportcontributie zijn een drempel om te gaan sporten. Toegankelijkheid voor jong en oud is belangrijk. Denk aan speel-, beweeg- en sportaanbod in de buurt. Naast de fysieke gezondheid is ook eenzaamheid bij jongeren enorm toegenomen. Het Staalmanpark in Slotervaart is een kinderrijke omgeving. Het aanbod van activiteiten staat niet in verhouding met de wens en behoefte die deze locatie nodig heeft.

Bij specifiek ouderen in de Oostoeverbuurt en Delftlandplein West en Oost is een toename van eenzaamheid. Ook is (beginnende) dementie hier een probleem. Activiteiten gericht op het tegengaan van eenzaamheid en op begeleiding bij dementie ontbreken nog. Het vergroten van kennis bij ouderen en hun directe omgeving over de thema's eenzaamheid en dementie is een speerpunt. Belangrijk hierbij is de samenwerking tussen huisartsen en Buurtteam. Immers, dit probleem is groter dan wat de sociale basis kan bieden.

## 3.2.4 Dit gebied in cijfers



cijfers gebied
  cijfers gebied in %
  percentage Amsterdam

## Basisgegevens

Inwoners	45.411
Jeugd (0-17)	7.865
Jeugd (18-26)	9.447
Volwassenen (27-65)	23.830
Ouderen (66+)	4.269

0-17 jaar		Meest kwetsbaar	
Slotervaart Noord	120 (7%)		
Overtoomse Veld	150 (6%)		
Westlandgracht	105 (7%)		
Slotervaart Zuid	150 (7%)		
18-26 jaar		Meest kwetsbaar	SHV
Slotervaart Noord	85 (9%)	<5	
Overtoomse Veld	105 (3%)	6 (0,2%)	
Westlandgracht	110 (4%)	20 (0,7%)	
Slotervaart Zuid	80 (4%)	16 (0,8%)	
27-65 jaar		Meest kwetsbaar	SHV
Slotervaart Noord	600 (14%)	45 (1,1%)	
Overtoomse Veld	1.075 (14%)	88 (1,1%)	
Westlandgracht	710 (12%)	76 (1,2%)	
Slotervaart Zuid	795 (15%)	90 (1,7%)	
66+ jaar		Meest kwetsbaar	SHV
Slotervaart Noord	420 (36%)	<5	
Overtoomse Veld	395 (39%)	<5	
Westlandgracht	200 (28%)	<5	
Slotervaart Zuid	445 (32%)	8 (0,6%)	

## Achtergrondinformatie cijfers

### Algemeen:

- Het Basis Bestand Gebieden Amsterdam (BBGA) is de basis voor de meeste gegevens. Voor een aantal onderdelen is de meeste recente BBGA van 2021 de bron. In sommige gevallen is echter nog de BBGA van 2020 gebruikt. De reden hiervoor is dat de nieuwe gebiedsindeling en de toevoeging van Weesp nog niet geheel zijn verwerkt in de BBGA. De verschillen geven helaas her en der 'haken en ogen' en hoe kleiner de schaal hoe meer kans op differentiatie.
- Het onderdeel Zorg in Natura/Persoonsgebonden Budget (ZIN/PGB) is veranderd naar 'Jeugdzorg: jeugdvoorziening voor jeugd van 0 tot 18 jaar'. En daarmee verandert ook de samenstelling van het cijfer. Voorheen was zogenaamde hoog- en enkelvoudig specialistische zorg samengevoegd. Nu gaat het alleen om enkelvoudige jeugdhulp.
- Schuldhulpverlening (SHV): in deze cijfers is een groot verschil te zien ten opzichte van vorig jaar. Hiervoor zijn drie oorzaken aan te wijzen. Ten eerste spelen ook hier de wijzigingen in de gebiedsindelingen een rol. Ten tweede gaat de schuldhulpverlening voortaan via de buurtteams en kan er hierbij ook nog sprake zijn van andere partners. Een dergelijke wisseling in partners die trajecten uitvoeren geeft vaak een daling in aantal cliënten te zien. Tot slot zijn de cijfers van schuldhulpverlening een momentopname, van wie er op dat moment in traject is. Hoe kleiner de schaal hoe meer kans op schommelingen.
- Zoals hieronder duidelijk wordt komen de cijfers uit verschillende bronnen, ook uit verschillende jaren. De percentages zijn ook niet allemaal gerelateerd aan de absolute aantallen in de toegevoegde, meest recente, basisgegevens. Ze kunnen ook berekend zijn op de basisgegevens van een jaar eerder.

**Basisgegevens:** geeft het totaal aantal inwoners van het gebied en de verdeling in de leeftijdsgroepen van 0 tot 17 jaar, van 18 tot 26 jaar, van 27 tot 65 jaar en van 66 jaar en ouder. De bron hierbij is BBGA 2021.

**Meest kwetsbaar Jeugd:** geeft het aantal inwoners van 0 tot 26 jaar die als meest kwetsbaar worden aangeduid (2020). Het aandeel wordt afgezet ten opzichte van het totaal aantal inwoners van 0 tot 26 jaar in respectievelijk het betreffende gebied en Amsterdam als geheel (2020). Het gaat hier om kwetsbaarheid op het gebied van inkomen, werk, opleiding en gezondheid (van de ouders). Getallen lager dan 10 zijn niet meegenomen. Afgerond op 5-tallen. Bron is O&S 2020.

**Meest kwetsbaar Volwassenen:** geeft het aantal inwoners van 27 tot 65 jaar die als meest kwetsbaar worden aangeduid (2020). Het aandeel wordt afgezet ten opzichte van het totaal aantal inwoners van 27 tot 65 jaar in respectievelijk het betreffende gebied en Amsterdam als geheel (2020). Het gaat hier om kwetsbaarheid op het gebied van inkomen, werk, opleiding en gezondheid. Getallen lager dan 10 zijn niet meegenomen. Afgerond op 5-tallen. Bron is O&S 2020.

**Meest kwetsbaar Ouderen:** geeft het aantal inwoners van 66 jaar en ouder die als meest kwetsbaar worden aangeduid (2020). Het aandeel wordt afgezet ten opzichte van het totaal aantal inwoners van 66 jaar en ouder in respectievelijk het betreffende gebied en Amsterdam als geheel (2020). Het gaat hier om kwetsbaarheid op het gebied van inkomen, werk, opleiding en gezondheid. Getallen lager dan 10 zijn niet meegenomen. Afgerond op 5-tallen. Bron is O&S 2020.

**Ouder- en Kindteam (OKT):** geeft het aantal kinderen van 0 tot 18-jaar die gebruik maken van jeugdhulp door het Ouder- en Kindteam. Het aandeel wordt afgezet ten opzichte van het totaal aantal kinderen van 0 tot 18 jaar in respectievelijk het betreffende gebied en Amsterdam. Bron is BBGA 2020. De absolute cijfers zijn een schatting.

**Jeugdzorg: jeugdvoorziening:** geeft het aantal kinderen van 0 tot 18 jaar met enkelvoudige jeugdhulp weer. Het aandeel wordt afgezet ten opzichte van het totaal aantal kinderen van 0 tot 18 jaar in respectievelijk het betreffende gebied en Amsterdam. Bron is BBGA 2020. Maar deze absolute cijfers zijn een schatting.

**Wet maatschappelijke ondersteuning (WMO):** geeft het aantal inwoners van 18 tot 65 jaar en het aantal inwoners van 66 jaar en ouder die gebruik maken van hulp in het huishouden, ambulante ondersteuning en dagbesteding per gebied (2020). Het aandeel wordt afgezet tegen aantal inwoners van 18 tot 65 jaar en het aantal inwoners van 66 jaar en ouder in respectievelijk het gebied en Amsterdam. Let op: het gaat niet om unieke gebruikers; dubbelingen zijn dus mogelijk. De bron is de GGU van 2022 – deze cijfers zijn dus gelijk aan die van vorig jaar.

**Schuldhulpverlening (SHV):** Aandeel lopende dossiers voor reguliere schuldhulpverlening onder de bevolking tussen van respectievelijk 18 tot 26 jaar, van 27 tot 66 jaar en van 66 jaar en ouder. Het aandeel wordt afgezet ten opzichte van de vergelijkbare leeftijdsgroepen in het betreffende gebied en Amsterdam. De peildatum is mei 2022. Indien lager dan 5 dan is het niet meegenomen in wijk.

## 3.3 Osdorp

### 3.3.1 Over het gebied

Osdorp heeft circa 40.000 bewoners, verdeeld over vier buurten: Osdorp-Midden, Osdorp-Oost, De Punt en Lutkemeer/Ookmeer. Er zijn relatief veel jonge bewoners, jonger dan 27 jaar, en er is een grote groep bewoners ouder dan 65 jaar. Het aantal kwetsbare mensen is in Osdorp groter dan gemiddeld in Amsterdam. Uit de gebiedsanalyse blijkt dat het aandeel inwoners met een migratieachtergrond hoog is en dat neemt ook verder toe (2016: 67% en 2021: 72%). Opvallend is de grote groep kwetsbare ouderen boven de 65 jaar in Osdorp-Midden, Osdorp-Oost en De Punt.

Er zijn veel huishoudens die in armoede leven en schulden hebben. In deze groep is er vaak sprake van gebrekkige taal- en digitale vaardigheden. Door deze samenhangende problematiek krijgen deze inwoners minder kansen om mee te doen in de maatschappij. Het aantal uitkeringsgerechtigden is groot.

Osdorp telt veel kinderen en jongeren die opgroeien in gezinnen met een lage sociaaleconomische positie. Zij kampen met problemen op verschillende leefgebieden en komen moeilijk mee in de maatschappij. Een deel van deze jongeren veroorzaakt overlast of glijdt af naar criminaliteit, wat zorgt voor een onveilig gevoel bij buurtgenoten. In dit gebied is ook sprake van veel specifieke meidenproblematiek.

De bewoners van Osdorp scoren matig tot zeer ongunstig op lichamelijke en geestelijke gezondheid. Er is veel sprake van overgewicht of obesitas, met name in de Wildeman- en de Blomwijckerbuurt, de Rijmerswaalbuurt en De Punt. Extra zorgelijk is het grote aantal kinderen met overgewicht. In alle leeftijdsgroepen, maar vooral bij ouderen in Osdorp-Midden en De Punt, is eenzaamheid een veelvoorkomend en groeiend probleem. Bij deze groep komt ook dementie steeds meer voor. Focusopgave 5 "Samen Gezond" in het gebiedsplan richt zich met name op deze forse problematiek.

### 3.3.2 Opgaven kansengelijkheid

In Osdorp zijn er veel huishoudens die leven in langdurige armoede en daarbij samenhangende problemen hebben: gebrekkige taal- en digitale vaardigheden, schulden en psychische en/of fysieke gezondheidsklachten. Hierdoor hebben zij minder kansen om zich te ontwikkelen dan de gemiddelde Amsterdammer. Vanwege de stapeling van problemen is een actieve

toeleiding naar armoederegelingen en talentontwikkelingsactiviteiten belangrijk met name onder werkende minima, kwetsbare zzp'ers en alleenstaanden. Er is hierbij behoefte aan activiteiten en ondersteuning specifiek gericht op vrouwen en meiden. Het is van belang dat bewoners met financiële problemen in een vroeg stadium in beeld komen en naar de juiste ondersteuning verwezen worden. Naast de buurten Reimerswaal, Borrendam, Wildeman en de Blomwijckerbuurt staat nu ook in de buurt Tussen Meer de leefbaarheid meer onder druk door de stapeling van bovenstaande problemen.

In Osdorp ligt de participatiegraad laag. Het is van belang dat er een keten ontstaat van nauw samenwerkende organisaties die deze kwetsbare bewoners op weg helpen. Voor de professionals ligt er een taak om bewoners wegwijs te maken in het ondersteuningsaanbod. In Osdorp ligt er een focus op het verbeteren van taalvaardigheid en digitale vaardigheid om bewoners in staat te stellen tot verdere participatie. Bouwen aan netwerken met actieve bewoners en partijen is essentieel. Door ook krachtige bewoners te werven en in te zetten, kan de sociale cohesie toenemen en kan er een sterke gemeenschap ontstaan.

In bovengenoemde buurten groeien ook veel kinderen en jongeren op met ongelijke kansen. Dat uit zich in lage schooladviezen, schooluitval, lage deelname aan naschoolse activiteiten en weinig toekomstperspectief. Dit begint al bij de allerjongsten. In de Reimerswaal- en de Borrendammebuurt en in de Wildeman- en de Blomwijckerbuurt moeten organisaties elkaar versterken bij activiteiten voor kwetsbare (jonge) kinderen en jongeren, met name meiden. Een sluitend sport- en speelaanbod en andere buitenschoolse activiteiten zorgen ervoor dat kinderen en jongeren genoeg kansen krijgen om zich optimaal te ontwikkelen. Jongerenactiviteiten en voorzieningen blijven nodig. Een groot gedeelte van de jeugd van Osdorp zegt hieraanbehoefte te hebben. En het huidige aanbod lijkt niet altijd goed aan te sluiten. Met de inhuizing van grote gezinnen in het zogenaamde Combiblok in de SuHabuurts is in dit deel van de wijk het aantal kinderen, ongeveer 150, op een beperkte ruimte fors te noemen. Een grote concentratie van kinderen leidt in ieder geval tot veel interactie met elkaar en – logisch – tot veel spelende kinderen in de buitenruimte.

Er is een ruimer aanbod nodig van kinderwerk op verschillende talentgebieden. Om de ontwikkeling van kwetsbare kinderen en jongeren passend te ondersteu-

nen, moet de samenwerking van organisaties in het aanbod voor diverse leeftijdsfasen verbeteren.

Van gelijke kansen is alleen sprake als iedereen zichzelf kan zijn. Dat betekent: geen discriminatie op het gebied van culturele en religieuze achtergrond of seksuele en genderidentiteit. Specifiek is er extra aandacht nodig voor de emancipatie van (jonge) vrouwen en de LHBTIQ+-gemeenschap.

### 3.3.3 Opgaven preventieve gezondheid

In Osdorp, met name in de Wildeman- en de Blomwijckerbuurt, de Reimerswaalbuurt en De Punt, kampen veel bewoners met overgewicht of obesitas, voelt bijna een kwart zich ernstig eenzaam en is er meer dan gemiddeld sprake van sociale uitsluiting. Er is sprake van een gemiddelde slechte fysieke en mentale gezondheid. Dat hangt nauw met elkaar samen en heeft ernstige gevolgen voor de gezondheid op korte en lange termijn. Dit geldt voor zowel mannen als vrouwen in alle leeftijdsgroepen, met extra focus op het grote aantal kinderen met overgewicht.

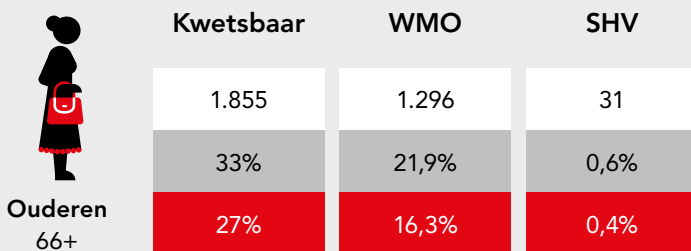
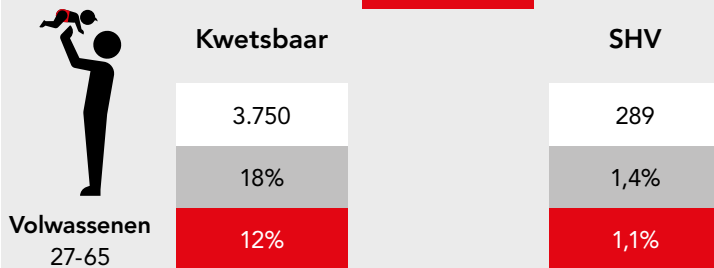
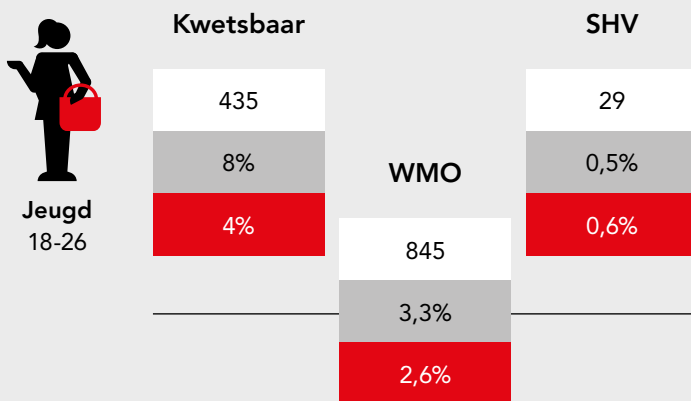
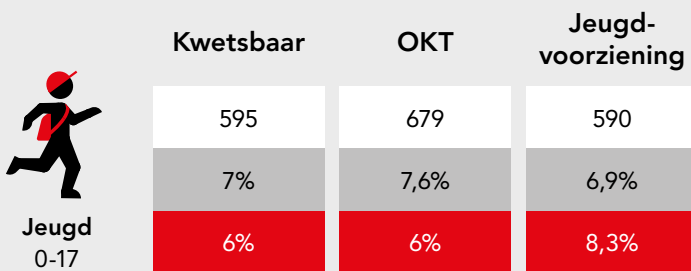
Wat opvalt is dat ook in de Piet Wiedijkbuurt het aandeel volwassenen met (ernstig) overgewicht is toegenomen. Aanbod van voorlichting en activiteiten gericht op een gezonde leefstijl wordt gemist. Het aandeel bewoners dat aan de beweegnorm voldoet, is sinds 2016 sterk gedaald.

Het is van belang dat bewoners gestimuleerd worden meer te bewegen en een gezonde leefstijl aan te nemen. Er is behoefte aan voorlichting, bijvoorbeeld over gezonde voeding en het belang van voldoende slaap. Maar ook aan het verbeteren van de sport- en speelvoorzieningen. Opdat bewoners op de juiste plek terechtkomen, is het belangrijk is dat dit in samenspraak wordt gedaan met de lokale netwerken en organisaties.

Ook ligt er een focus op het versterken van ouderen-netwerken met zorg- en welzijnspartners. Vanuit deze netwerken wordt gekeken naar pragmatische oplossingen voor vraagstukken rondom vitaal ouder worden in de eigen wijk. Vooral ouderen in Osdorp-Midden en De Punt geven aan ernstig eenzaam te zijn. Laagdrempelige activiteiten, meer gelegenheid tot ontmoeting en een ruim beweegaanbod bevorderen de fysieke en de mentale fitheid van bewoners. Ook een goede afstemming tussen eerstelijnszorg en welzijn zorgt dat bewoners op de juiste plek terechtkomen.

Ouderen met dementie en hun netwerk zijn gebaat bij betere voorlichting en informatie. Het is van belang om hun bekendheid met het formele en informele ondersteuningsaanbod te vergroten. Daarbij zijn extra inspanningen nodig om migrantenouderen en hun mantelzorgers te bereiken.

## 3.3.4 Dit gebied in cijfers



cijfers gebied
  cijfers gebied in %
  percentage Amsterdam

## Basisgegevens

Inwoners	40.298
Jeugd (0-17)	8.247
Jeugd (18-26)	5.811
Volwassenen (27-65)	20.717
Ouderen (66+)	5.523

0-17 jaar		Meest kwetsbaar	
Lutkemeer/Ookmeer	55 (27%)		
Osdorp-Oost	230 (7%)		
Osdorp-Midden	225 (6%)		
De Punt	85 (6%)		
18-26 jaar		Meest kwetsbaar	SHV
Lutkemeer/Ookmeer	75 (42%)	<5	
Osdorp-Oost	105 (5%)	10 (0,4%)	
Osdorp-Midden	120 (6%)	15 (0,7%)	
De Punt	14 (15%)	<5	
27-65 jaar		Meest kwetsbaar	SHV
Lutkemeer/Ookmeer	240 (36%)	6 (0,9%)	
Osdorp-Oost	1.475 (17%)	116 (1,3%)	
Osdorp-Midden	1.370 (17%)	111 (1,4%)	
De Punt	665 (21%)	56 (1,8%)	
66+ jaar		Meest kwetsbaar	SHV
Lutkemeer/Ookmeer	45 (26%)	<5	
Osdorp-Oost	900 (31%)	12 (0,4%)	
Osdorp-Midden	685 (40%)	10 (0,6%)	
De Punt	225 (30%)	9 (1,2%)	



## Achtergrondinformatie cijfers

### Algemeen:

- Het Basis Bestand Gebieden Amsterdam (BBGA) is de basis voor de meeste gegevens. Voor een aantal onderdelen is de meeste recente BBGA van 2021 de bron. In sommige gevallen is echter nog de BBGA van 2020 gebruikt. De reden hiervoor is dat de nieuwe gebiedsindeling en de toevoeging van Weesp nog niet geheel zijn verwerkt in de BBGA. De verschillen geven helaas her en der 'haken en ogen' en hoe kleiner de schaal hoe meer kans op differentiatie.
- Het onderdeel Zorg in Natura/Persoonsgebonden Budget (ZIN/PGB) is veranderd naar 'Jeugdzorg: jeugdvoorziening voor jeugd van 0 tot 18 jaar'. En daarmee verandert ook de samenstelling van het cijfer. Voorheen was zogenaamde hoog- en enkelvoudig specialistische zorg samengevoegd. Nu gaat het alleen om enkelvoudige jeugdhulp.
- Schuldhulpverlening (SHV): in deze cijfers is een groot verschil te zien ten opzichte van vorig jaar. Hiervoor zijn drie oorzaken aan te wijzen. Ten eerste spelen ook hier de wijzigingen in de gebiedsindelings een rol. Ten tweede gaat de schuldhulpverlening voortaan via de buurtteams en kan er hierbij ook nog sprake zijn van andere partners. Een dergelijke wisseling in partners die trajecten uitvoeren geeft vaak een daling in aantal cliënten te zien. Tot slot zijn de cijfers van schuldhulpverlening een momentopname, van wie er op dat moment in traject is. Hoe kleiner de schaal hoe meer kans op schommelingen.
- Zoals hieronder duidelijk wordt komen de cijfers uit verschillende bronnen, ook uit verschillende jaren. De percentages zijn ook niet allemaal gerelateerd aan de absolute aantallen in de toegevoegde, meest recente, basisgegevens. Ze kunnen ook berekend zijn op de basisgegevens van een jaar eerder.

**Basisgegevens:** geeft het totaal aantal inwoners van het gebied en de verdeling in de leeftijdsgroepen van 0 tot 17 jaar, van 18 tot 26 jaar, van 27 tot 65 jaar en van 66 jaar en ouder. De bron hierbij is BBGA 2021.

**Meest kwetsbaar Jeugd:** geeft het aantal inwoners van 0 tot 26 jaar die als meest kwetsbaar worden aangeduid (2020). Het aandeel wordt afgezet ten opzichte van het totaal aantal inwoners van 0 tot 26 jaar in respectievelijk het betreffende gebied en Amsterdam als geheel (2020). Het gaat hier om kwetsbaarheid op het gebied van inkomen, werk, opleiding en gezondheid (van de ouders). Getallen lager dan 10 zijn niet meegenomen. Afgerond op 5-tallen. Bron is O&S 2020.

**Meest kwetsbaar Volwassenen:** geeft het aantal inwoners van 27 tot 65 jaar die als meest kwetsbaar worden aangeduid (2020). Het aandeel wordt afgezet ten opzichte van het totaal aantal inwoners van 27 tot 65 jaar in respectievelijk het betreffende gebied en Amsterdam als geheel (2020). Het gaat hier om kwetsbaarheid op het gebied van inkomen, werk, opleiding en gezondheid. Getallen lager dan 10 zijn niet meegenomen. Afgerond op 5-tallen. Bron is O&S 2020.

**Meest kwetsbaar Ouderen:** geeft het aantal inwoners van 66 jaar en ouder die als meest kwetsbaar worden aangeduid (2020). Het aandeel wordt afgezet ten opzichte van het totaal aantal inwoners van 66 jaar en ouder in respectievelijk het betreffende gebied en Amsterdam als geheel (2020). Het gaat hier om kwetsbaarheid op het gebied van inkomen, werk, opleiding en gezondheid. Getallen lager dan 10 zijn niet meegenomen. Afgerond op 5-tallen. Bron is O&S 2020.

**Ouder- en Kindteam (OKT):** geeft het aantal kinderen van 0 tot 18-jaar die gebruik maken van jeugdhulp door het Ouder- en Kindteam. Het aandeel wordt afgezet ten opzichte van het totaal aantal kinderen van 0 tot 18 jaar in respectievelijk het betreffende gebied en Amsterdam. Bron is BBGA 2020. De absolute cijfers zijn een schatting.

**Jeugdzorg: jeugdvoorziening:** geeft het aantal kinderen van 0 tot 18 jaar met enkelvoudige jeugdhulp weer. Het aandeel wordt afgezet ten opzichte van het totaal aantal kinderen van 0 tot 18 jaar in respectievelijk het betreffende gebied en Amsterdam. Bron is BBGA 2020. Maar deze absolute cijfers zijn een schatting.

**Wet maatschappelijke ondersteuning (WMO):** geeft het aantal inwoners van 18 tot 65 jaar en het aantal inwoners van 66 jaar en ouder die gebruik maken van hulp in het huishouden, ambulante ondersteuning en dagbesteding per gebied (2020). Het aandeel wordt afgezet tegen aantal inwoners van 18 tot 65 jaar en het aantal inwoners van 66 jaar en ouder in respectievelijk het gebied en Amsterdam. Let op: het gaat niet om unieke gebruikers; dubbelingen zijn dus mogelijk. De bron is de GGU van 2022 – deze cijfers zijn dus gelijk aan die van vorig jaar.

**Schuldhulpverlening (SHV):** Aandeel lopende dossiers voor reguliere schuldhulpverlening onder de bevolking tussen van respectievelijk 18 tot 26 jaar, van 27 tot 66 jaar en van 66 jaar en ouder. Het aandeel wordt afgezet ten opzichte van de vergelijkbare leeftijdsgroepen in het betreffende gebied en Amsterdam. De peildatum is mei 2022. Indien lager dan 5 dan is het niet meegenomen in wijk.

## 3.4 Geuzenveld, Slotermeer

### 3.4.1 Over dit gebied

In Geuzenveld, Slotermeer wonen ca. 45.000 mensen, van wie ruim een derde jonger is dan 27 jaar. Veel bewoners hebben een niet-westerse achtergrond. Het gebied bestaat uit vijftien buurten, waarvan de meeste kwetsbaar zijn.

Een groot deel van de bewoners van Geuzenveld, Slotermeer kampt met slechte taalvaardigheden, armoede en schulden. Velen van hen, vooral vrouwen, hebben een zwakke fysieke en psychische gezondheid. Ruim de helft heeft obesitas of overgewicht en beweegt te weinig. Huisartsen signaleren ook veel psychosociale problematiek zoals eenzaamheid en depressies. Dit alles leidt tot minder participatie in de samenleving. Er wonen in deze buurten ook veel mensen met een fysieke en/of psychische beperking, onder wie veel ouderen met een migratieachtergrond. De focusopgave 2 'Betere taalvaardigheid, minder armoede en een betere gezondheid' richt zich op deze problematiek.

Focusopgave 1 'De kwetsbare jeugd heeft meer kansen' richt zich op kinderen en jongeren die opgroeien in deze kwetsbare huishoudens. Zij hebben vaker fysieke klachten, psychosociale problemen en een achterstand op het gebied van onderwijs en talentontwikkeling. Het gebied telt opvallend veel jongeren met ongezonde leefgewoontes. Zo laat bij deze groep de mondhygiëne te wensen over en sporten zij weinig.

Het gevoel van onveiligheid is al een aantal jaren structureel hoog. Een van de factoren is onvoldoende contact tussen verschillende bevolkingsgroepen.

### 3.4.2 Opgaven kansengelijkheid

In vooral Geuzenveld maar ook Slotermeer krijgen veel bewoners niet de kans zich te ontwikkelen zoals in de rest van de stad. Vaak heeft dat te maken met samenhangende problemen: gebrekkige taal- en digitale vaardigheden, armoede en schulden en psychische en/of fysieke klachten. Het gebrek aan voorlichting op het gebied van gezondheid, opvoeden en omgaan met (weinig) geld is onderdeel van dit probleem. Armoederegelingen bijvoorbeeld zijn nog onvoldoende bekend. Veel bewoners hebben geen werk of doen niet mee met de samenleving. Begeleiding naar (vrijwilligers)werk, participatieplekken, leerwerkbedrijven en stages kunnen hier een eerste stap in betekenen. Veel bewoners zijn de Nederlandse taal nog niet voldoende machtig. Ook zijn bewoners niet altijd voldoende

digitaal vaardig. Ondersteuning en begeleiding zijn een voorwaarde voor een succesvolle deelname aan de samenleving. Voor de professionals ligt er een taak om bewoners wegwijs te maken in het ondersteuningsaanbod. Het is van belang dat er een keten ontstaat van nauw samenwerkende organisaties die kwetsbare bewoners op weg helpen naar vollediger participatie in de maatschappij.

Te veel kinderen en jongeren groeien op met een onderwijsachterstand. Dat uit zich in lage schooladviezen, schooluitval en weinig perspectief op de arbeidsmarkt. Hoewel er veel aanbod is voor deze jongeren in de vorm van talentontwikkeling, mentoraten sportaanbod en dergelijke lijkt hier nog onvoldoende gebruik van te worden gemaakt. Zorgvuldige afstemming tussen dit aanbod onderling ontbreekt waardoor jongeren niet goed worden doorverwezen of gewoon niet op de goede plek komen. Samenwerking tussen partijen die met jongeren werken, is een aandachtspunt. Door allianties te creëren tussen professionals onderling en tussen formele en informele organisaties kunnen jongeren de juiste begeleiding krijgen en komen zij sneller op de juiste plek terecht. Het is van belang dat organisaties zich inspannen om jongeren te bereiken die nu niet voldoende meedoen. Continuïteit van aanbod voor jongeren en bepaalde programma's zijn essentieel. De samenwerking tussen sociale basis en jeugd en veiligheid is belangrijk in deze.

Extra inspanning blijft gewenst voor kwetsbare meiden. Inzet van rolmodellen is een van de manieren om hun identiteitsontwikkeling en zelfvertrouwen te stimuleren.

Bij plekken waar nu veel jongerenoverlast is, zoals de wijken rondom de Nolensstraat en de Pieter Postsingel in Geuzenveld zijn activiteiten voor deze jongeren gewenst. Vooral ook daar waar er geen jongerenlocatie is. Belangrijk voor het aanbod van deze activiteiten is dat dit uitgevoerd wordt door lokale partijen. Binding met de buurt en het vaak aanwezig zijn helpt in het vertrouwen naar de jongeren toe.

De sociale cohesie is vooral in Geuzenveld slecht. Bewoners kunnen en moeten meer betrokken worden bij de buurt. Bouwen aan netwerken met actieve bewoners en partijen is daar essentieel.

De bewonersbetrokkenheid moet door partijen meer gestimuleerd worden. Tevens zullen deze partijen meer outreachend moeten gaan werken, en om het te doen slagen zullen zij veel beter moeten gaan samenwerken.

Van gelijke kansen is alleen sprake als iedereen zichzelf kan zijn. Dat betekent: geen discriminatie op het gebied van culturele en religieuze achtergrond of seksuele en genderidentiteit. Specifiek is er extra aandacht nodig voor de emancipatie van (jonge) vrouwen en de LHBTIQ+-gemeenschap.

### 3.4.3 Opgaven preventieve gezondheid

Overgewicht, ongezonde leefstijl en weinig lichaamsbeweging komen veel voor in Geuzenveld-Slotermeer. Aandacht hiervoor begint al op jonge leeftijd waarbij er voorlichting en opvoedondersteuning is voor ouders en grootouders gedurende de eerste twee levensjaren van het kind. Ook is belangrijk dat de bestaande vergoedingen voor sportcontributie bekend zijn bij hun ouders of verzorgers. Activiteiten gericht op het vergroten van het bewustzijn van de gezonde leefstijl zijn vena belang evenals voorlichting over regelingen en aanbod. Dit is vooral nodig in de Confuciuspleinbuurt en in Geuzenveld.

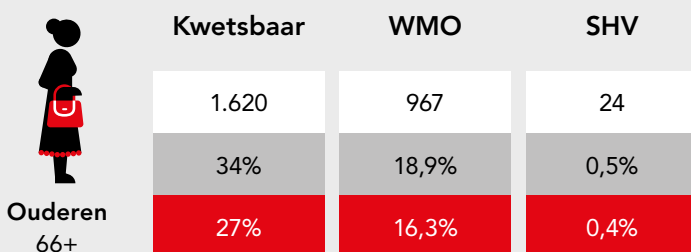
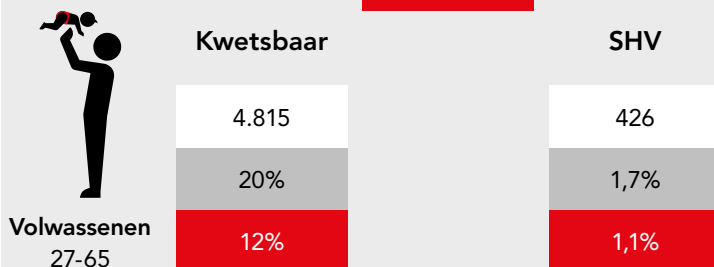
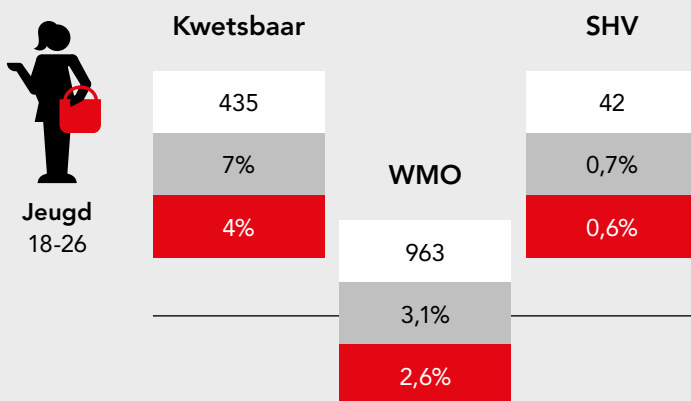
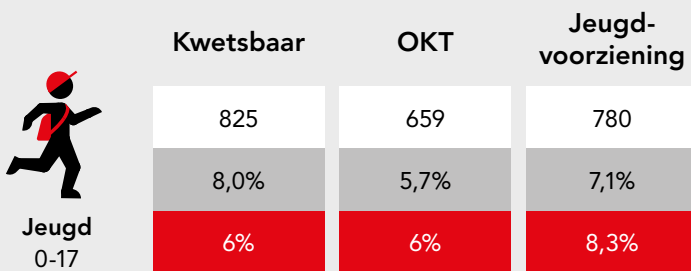
Specifieke aandacht is nodig om kwetsbare meiden, vrouwen, ouderen en bewoners met een beperking tot beweging te stimuleren omdat deze laag scoren op de beweegnorm. Geuzenveld, Slotermeer heeft veel pleinen, sportvelden en parken: het Gerbrandypark en het Eendrachtspark in het gebied zelf en het Sloterpark en De Bretten vlakbij. Die locaties lenen zich goed voor het organiseren van beweegactiviteiten. Het is van belang om dat te doen vanuit gezamenlijk aanbod en in samenwerking met het netwerk van gezondheidsambassadeurs.

Volwassenen met psychische problemen, zoals depressie, stress en eenzaamheid, hebben baat bij een laagdrempelig activiteitenaanbod met ontmoeting, beweging en ontspanning.

Ter bestrijding van eenzaamheid onder ouderen is naast activiteiten ook voorlichting nodig. Daarbij is specifieke aandacht gewenst voor ouderen met dementie, in de vorm van ontmoetingen, ondersteuning en doorverwijzing. Dit is specifiek een aandachtspunt in de Lodewijk van Deyselbuurt, Confuciuspleinbuurt, Couperus, Dichtersbuurt en Noordoever-Sloterplas.

Er zijn vooral inspanningen nodig om migrantenouderen en hun mantelzorgers te bereiken, met extra aandacht voor jonge mantelzorgers. Zowel bij de ouderen zelf als bij hun netwerk moet het formele en informele aanbod beter bekend worden.

## 3.4.4 Dit gebied in cijfers



cijfers gebied
  cijfers gebied in %
  percentage Amsterdam

## Basisgegevens

Inwoners	46.650
Jeugd (0-17)	10.741
Jeugd (18-26)	6.427
Volwassenen (27-65)	24.695
Ouderen (66+)	4.787

0-17 jaar	Meest kwetsbaar	
Bedrijventerrein Sloterdijk	<10	
Slotermeer Noord-Oost	200 (9%)	
Slotermeer Zuid-West	335 (8%)	
Geuzenveld	275 (6%)	
Eendracht	15 (3%)	
18-26 jaar	Meest kwetsbaar	SHV
Bedrijventerrein Sloterdijk	30 (6%)	10 (2,3%)
Slotermeer Noord-Oost	75 (6%)	<5
Slotermeer Zuid-West	175 (7%)	18 (0,7%)
Geuzenveld	140 (7%)	10 (0,5%)
Eendracht	15 (5%)	<5
27-65 jaar	Meest kwetsbaar	SHV
Bedrijventerrein Sloterdijk	30 (10%)	13 (3,2%)
Slotermeer Noord-Oost	1.060 (21%)	94 ( 1,9%)
Slotermeer Zuid-West	1.940 (20%)	173 (1,8%)
Geuzenveld	1.650 (19%)	134 (1,6%)
Eendracht	135 (10%)	12 (0,9%)
66+ jaar	Meest kwetsbaar	SHV
Bedrijventerrein Sloterdijk	<10	<5
Slotermeer Noord-Oost	280 (32%)	5 (0,6%)
Slotermeer Zuid-West	615 (32%)	6 (0,3%)
Geuzenveld	650 (41%)	13 (0,8%)
Eendracht	70 (19%)	<5

## Achtergrondinformatie cijfers

### Algemeen:

- Het Basis Bestand Gebieden Amsterdam (BBGA) is de basis voor de meeste gegevens. Voor een aantal onderdelen is de meeste recente BBGA van 2021 de bron. In sommige gevallen is echter nog de BBGA van 2020 gebruikt. De reden hiervoor is dat de nieuwe gebiedsindeling en de toevoeging van Weesp nog niet geheel zijn verwerkt in de BBGA. De verschillen geven helaas her en der 'haken en ogen' en hoe kleiner de schaal hoe meer kans op differentiatie.
- Het onderdeel Zorg in Natura/Persoonsgebonden Budget (ZIN/PGB) is veranderd naar 'Jeugdzorg: jeugdvoorziening voor jeugd van 0 tot 18 jaar'. En daarmee verandert ook de samenstelling van het cijfer. Voorheen was zogenaamde hoog- en enkelvoudig specialistische zorg samengevoegd. Nu gaat het alleen om enkelvoudige jeugdhulp.
- Schuldhulpverlening (SHV): in deze cijfers is een groot verschil te zien ten opzichte van vorig jaar. Hiervoor zijn drie oorzaken aan te wijzen. Ten eerste spelen ook hier de wijzigingen in de gebiedsindelingen een rol. Ten tweede gaat de schuldhulpverlening voortaan via de buurtteams en kan er hierbij ook nog sprake zijn van andere partners. Een dergelijke wisseling in partners die trajecten uitvoeren geeft vaak een daling in aantal cliënten te zien. Tot slot zijn de cijfers van schuldhulpverlening een momentopname, van wie er op dat moment in traject is. Hoe kleiner de schaal hoe meer kans op schommelingen.
- Zoals hieronder duidelijk wordt komen de cijfers uit verschillende bronnen, ook uit verschillende jaren. De percentages zijn ook niet allemaal gerelateerd aan de absolute aantallen in de toegevoegde, meest recente, basisgegevens. Ze kunnen ook berekend zijn op de basisgegevens van een jaar eerder.

**Basisgegevens:** geeft het totaal aantal inwoners van het gebied en de verdeling in de leeftijdsgroepen van 0 tot 17 jaar, van 18 tot 26 jaar, van 27 tot 65 jaar en van 66 jaar en ouder. De bron hierbij is BBGA 2021.

**Meest kwetsbaar Jeugd:** geeft het aantal inwoners van 0 tot 26 jaar die als meest kwetsbaar worden aangeduid (2020). Het aandeel wordt afgezet ten opzichte van het totaal aantal inwoners van 0 tot 26 jaar in respectievelijk het betreffende gebied en Amsterdam als geheel (2020). Het gaat hier om kwetsbaarheid op het gebied van inkomen, werk, opleiding en gezondheid (van de ouders). Getallen lager dan 10 zijn niet meegenomen. Afgerond op 5-tallen. Bron is O&S 2020.

**Meest kwetsbaar Volwassenen:** geeft het aantal inwoners van 27 tot 65 jaar die als meest kwetsbaar worden aangeduid (2020). Het aandeel wordt afgezet ten opzichte van het totaal aantal inwoners van 27 tot 65 jaar in respectievelijk het betreffende gebied en Amsterdam als geheel (2020). Het gaat hier om kwetsbaarheid op het gebied van inkomen, werk, opleiding en gezondheid. Getallen lager dan 10 zijn niet meegenomen. Afgerond op 5-tallen. Bron is O&S 2020.

**Meest kwetsbaar Ouderen:** geeft het aantal inwoners van 66 jaar en ouder die als meest kwetsbaar worden aangeduid (2020). Het aandeel wordt afgezet ten opzichte van het totaal aantal inwoners van 66 jaar en ouder in respectievelijk het betreffende gebied en Amsterdam als geheel (2020). Het gaat hier om kwetsbaarheid op het gebied van inkomen, werk, opleiding en gezondheid. Getallen lager dan 10 zijn niet meegenomen. Afgerond op 5-tallen. Bron is O&S 2020.

**Ouder- en Kindteam (OKT):** geeft het aantal kinderen van 0 tot 18-jaar die gebruik maken van jeugdhulp door het Ouder- en Kindteam. Het aandeel wordt afgezet ten opzichte van het totaal aantal kinderen van 0 tot 18 jaar in respectievelijk het betreffende gebied en Amsterdam. Bron is BBGA 2020. De absolute cijfers zijn een schatting.

**Jeugdzorg: jeugdvoorziening:** geeft het aantal kinderen van 0 tot 18 jaar met enkelvoudige jeugdhulp weer. Het aandeel wordt afgezet ten opzichte van het totaal aantal kinderen van 0 tot 18 jaar in respectievelijk het betreffende gebied en Amsterdam. Bron is BBGA 2020. Maar deze absolute cijfers zijn een schatting.

**Wet maatschappelijke ondersteuning (WMO):** geeft het aantal inwoners van 18 tot 65 jaar en het aantal inwoners van 66 jaar en ouder die gebruik maken van hulp in het huishouden, ambulante ondersteuning en dagbesteding per gebied (2020). Het aandeel wordt afgezet tegen aantal inwoners van 18 tot 65 jaar en het aantal inwoners van 66 jaar en ouder in respectievelijk het gebied en Amsterdam. Let op: het gaat niet om unieke gebruikers; dubbelingen zijn dus mogelijk. De bron is de GGU van 2022 – deze cijfers zijn dus gelijk aan die van vorig jaar.

**Schuldhulpverlening (SHV):** Aandeel lopende dossiers voor reguliere schuldhulpverlening onder de bevolking tussen van respectievelijk 18 tot 26 jaar, van 27 tot 66 jaar en van 66 jaar en ouder. Het aandeel wordt afgezet ten opzichte van de vergelijkbare leeftijdsgroepen in het betreffende gebied en Amsterdam. De peildatum is mei 2022. Indien lager dan 5 dan is het niet meegenomen in wijk.

## 3.5 Sloterdijk

### 3.5.1 Over dit gebied

Sloterdijk Nieuw-West ontwikkelt zich steeds meer tot een woongebied: naar verwachting komen er tot 2024 ongeveer 2.000 nieuwe woningen bij: koopwoningen en huurwoningen in het sociale - en middensegment. Daarnaast komen er specifieke kunstenaarswoningen. De bewoners zijn op dit moment jong, tot 45 jaar, maar de samenstelling zal op den duur meer gemêleerd zijn.

Sloterdijk Nieuw-West telt momenteel 1.095 inwoners, onder wie 350 starters. In Wasa Student Village wonen, nog voor een termijn van twee jaar, circa 50 statushouders en 300 (internationale) studenten. Aan de noordoostzijde komt Haven-Stad met 3.500 tot 7.500 woningen. Ook het aantal bedrijven en kantoren in het gebied stijgt, wat betekent dat het aantal arbeidsplaatsen flink zal toenemen. Het is belangrijk om deze ontwikkeling – kracht - te gebruiken voor de bewoners van Nieuw-West.

In een gebied dat zich zo sterk ontwikkelt, is bijzondere aandacht nodig voor leefbaarheid en levendigheid. Er wordt gebouwd aan netwerken van eigenaren, bewoners, ondernemers en creatieven. Voorzieningen die zich richten op sociale cohesie, werkgelegenheid en sport en spel spelen daarbij een grote rol. Daarnaast zijn fysieke verbindingen met omliggende buurten van belang om samenhang te creëren tussen Sloterdijken en de rest van Nieuw-West. Er is een snelle toename te verwachten van jeugd en daarmee ook een vraag voor activiteiten en ontmoeting.

Om bij een groeiende bevolking de openbare ruimte schoon, heel en veilig te houden, is uitbreiding van het beheer noodzakelijk. De komst van nieuwe bewoners betekent ook dat het aantal recreanten in natuurgebied De Bretten toeneemt. Vanuit focusopgave 4 'Groen en duurzaam Sloterdijk' zijn maatregelen nodig om De Bretten hierop toe te rusten, het groen beter te benutten en tegelijk de natuur te beschermen.

### 3.5.2 Opgaven kansengelijkheid

Sloterdijk Nieuw-West is een nieuw gebied. Ondanks, of dankzij, het beperkt aantal bewoners is het belangrijk om de bewonersbetrokkenheid direct te stimuleren. Veel zal nog ontwikkeld moeten worden en dan zijn betrokken bewoners essentieel. Deze bewoners van Sloterdijk Nieuw-West zouden ook aanspraak moeten kunnen maken op buurtbudgetten en andere instrumenten en potjes van de andere gebieden. Verder zijn

voor sommige bewoners de voorzieningen nu op een te grote afstand.

De groeiende bedrijvigheid in Sloterdijk Nieuw-West biedt kansen voor werkzoekenden uit het aangrenzende gebied Geuzenveld, Slotermeer en de rest van Nieuw-West.

Voor jongvolwassenen moet er extra aandacht komen. Dit zijn de eerste bewoners van Sloterdijk en daar ligt mede door de coronapandemie eenzaamheid op de loer. Ook door het beperkte aanbod van ontmoeting is dit na de pandemie reden voor zorg.

Een manier om te bereiken dat meer mensen mee kunnen doen, is de sociale cohesie versterken. Voor bewoners is er een pop-upbuurtkamer gecreëerd die een permanente plek zal krijgen. In 2023 komt er ook een Huis van de Wijk. Deze locaties bieden ruimte voor ontmoetings- en bewegingsactiviteiten en voor initiatieven die de buurtbetrokkenheid vergroten. Voor kunstenaars komt er een broedplaats waar ook activiteiten georganiseerd kunnen worden. Ook zou dit een mooie uitvalsbasis voor de bewoners van Geuzenveld en Slotermeer kunnen zijn.

Gezien de bedrijvigheid in Sloterdijk Nieuw-West is het wenselijk om in te zetten op een goede samenwerking tussen ondernemers. Het is belangrijk om aansluiting te zoeken met de recent opgebouwde ondernemersgemeenschappen. Ook voor de nieuwe bewoners die komen wonen in een nieuw stuk stad is het belangrijk om gelijk aansluiting te vinden bij deze gemeenschappen.

Van gelijke kansen is alleen sprake als iedereen zichzelf kan zijn. Dat betekent: geen discriminatie op het gebied van culturele en religieuze achtergrond of seksuele en genderidentiteit. Specifiek is er extra aandacht nodig voor de emancipatie van (jonge) vrouwen en de LHBTIQ+-gemeenschap.

### 3.5.3 Opgaven preventieve gezondheid

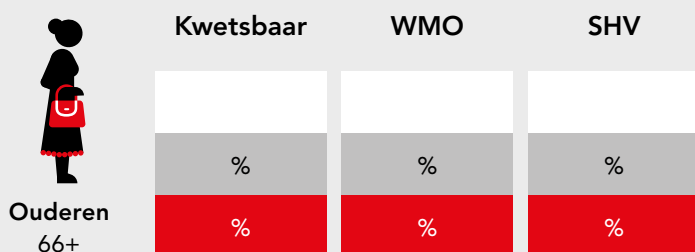
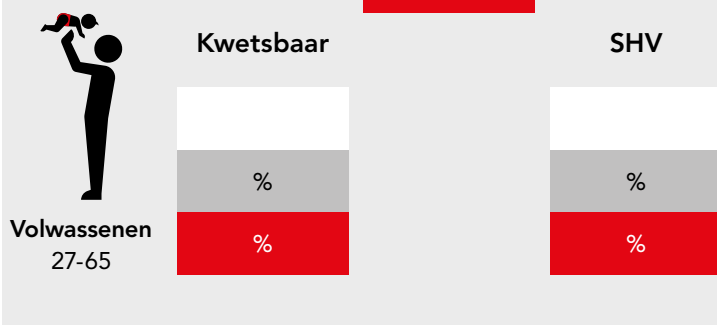
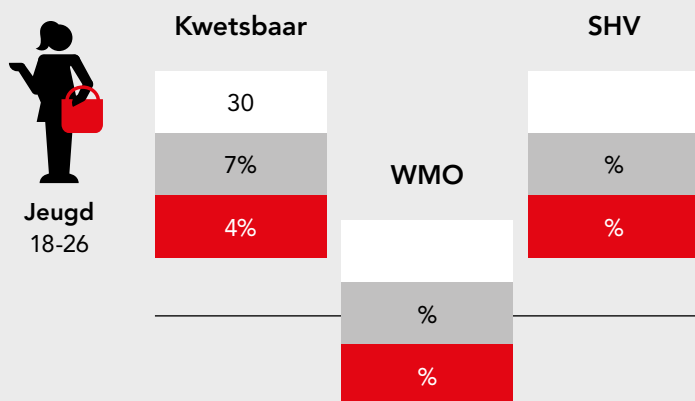
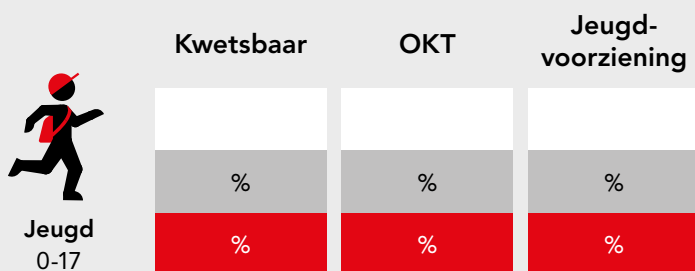
Sloterdijk Nieuw-West beschikt over veel openbare (buiten)ruimte. Daar zijn mogelijkheden om sport- en speeltoestellen te plaatsen. Ook zijn er tennisbanen en voetbalvelden waar initiatiefnemers activiteiten kunnen aanbieden. Hiermee kan Sloterdijk Nieuw-West ook een functie vervullen voor de bewoners van Geuzenveld, Slotermeer zodat een laagdrempelig sport- en beweegaanbod een gezonde en actieve leefstijl bevordert en helpt om overgewicht te bestrijden.

Sportpark Spieringhorn ontwikkelt zich tot een duurzaam en open park dat uitnodigt tot bewegen en dat ruimte biedt voor ontspanning en ontmoeting. Ook in het Rhônepark worden gezonde activiteiten georganiseerd.

In natuurgebied De Bretten wordt ingezet op natuur-educatieve groepsactiviteiten. Hierbij zoeken we samenwerking met bewoners en ondernemers. Een kalender met activiteiten van alle betrokkenen en initiatiefnemers maakt De Bretten bekender als locatie voor recreatie, ontspanning en beweging.



## 3.5.4 Dit gebied in cijfers



cijfers gebied
  cijfers gebied in %
  percentage Amsterdam

### Basisgegevens

Inwoners	1.095
Jeugd (0-17)	62
Jeugd (18-26)	487
Volwassenen (27-65)	533
Ouderen (66+)	13

### Achtergrondinformatie cijfers

Specifiek voor dit gebied:

- Sloterdijk Nieuw West is een nieuw gebied. Sinds 24 maart 2022 zijn er in Amsterdam enkele gebiedswijzigingen. Sloterdijk Nieuw-West is door OIS een apart gebied gemaakt vooral met het oog op de groei van de bevolking hier.
- Momenteel zijn er nog 'maar' 1.095 bewoners in dit gebied. Mede hierom zijn andere kwantitatieve gegevens nog amper beschikbaar.

## Algemeen:

- Het Basis Bestand Gebieden Amsterdam (BBGA) is de basis voor de meeste gegevens. Voor een aantal onderdelen is de meeste recente BBGA van 2021 de bron. In sommige gevallen is echter nog de BBGA van 2020 gebruikt. De reden hiervoor is dat de nieuwe gebiedsindeling en de toevoeging van Weesp nog niet geheel zijn verwerkt in de BBGA. De verschillen geven helaas her en der 'haken en ogen' en hoe kleiner de schaal hoe meer kans op differentiatie.
- Het onderdeel Zorg in Natura/Persoonsgebonden Budget (ZIN/PGB) is veranderd naar 'Jeugdzorg: jeugdvoorziening voor jeugd van 0 tot 18 jaar'. En daarmee verandert ook de samenstelling van het cijfer. Voorheen was zogenaamde hoog- en enkelvoudig specialistische zorg samengevoegd. Nu gaat het alleen om enkelvoudige jeugdhulp.
- Schuldhulpverlening (SHV): in deze cijfers is een groot verschil te zien ten opzichte van vorig jaar. Hiervoor zijn drie oorzaken aan te wijzen. Ten eerste spelen ook hier de wijzigingen in de gebiedsindelingen een rol. Ten tweede gaat de schuldhulpverlening voortaan via de buurtteams en kan er hierbij ook nog sprake zijn van andere partners. Een dergelijke wisseling in partners die trajecten uitvoeren geeft vaak een daling in aantal cliënten te zien. Tot slot zijn de cijfers van schuldhulpverlening een momentopname, van wie er op dat moment in traject is. Hoe kleiner de schaal hoe meer kans op schommelingen.
- Zoals hieronder duidelijk wordt komen de cijfers uit verschillende bronnen, ook uit verschillende jaren. De percentages zijn ook niet allemaal gerelateerd aan de absolute aantallen in de toegevoegde, meest recente, basisgegevens. Ze kunnen ook berekend zijn op de basisgegevens van een jaar eerder.

**Basisgegevens:** geeft het totaal aantal inwoners van het gebied en de verdeling in de leeftijdsgroepen van 0 tot 17 jaar, van 18 tot 26 jaar, van 27 tot 65 jaar en van 66 jaar en ouder. De bron hierbij is BBGA 2021.

**Meest kwetsbaar Jeugd:** geeft het aantal inwoners van 0 tot 26 jaar die als meest kwetsbaar worden aangeduid (2020). Het aandeel wordt afgezet ten opzichte van het totaal aantal inwoners van 0 tot 26 jaar in respectievelijk het betreffende gebied en Amsterdam als geheel (2020). Het gaat hier om kwetsbaarheid op het gebied van inkomen, werk, opleiding en gezondheid (van de ouders). Getallen lager dan 10 zijn niet meegenomen. Afgerond op 5-tallen. Bron is O&S 2020.

**Meest kwetsbaar Volwassenen:** geeft het aantal inwoners van 27 tot 65 jaar die als meest kwetsbaar worden aangeduid (2020). Het aandeel wordt afgezet ten opzichte van het totaal aantal inwoners van 27 tot 65 jaar in respectievelijk het betreffende gebied en Amsterdam als geheel (2020). Het gaat hier om kwetsbaarheid op het gebied van inkomen, werk, opleiding en gezondheid. Getallen lager dan 10 zijn niet meegenomen. Afgerond op 5-tallen. Bron is O&S 2020.

**Meest kwetsbaar Ouderen:** geeft het aantal inwoners van 66 jaar en ouder die als meest kwetsbaar worden aangeduid (2020). Het aandeel wordt afgezet ten opzichte van het totaal aantal inwoners van 66 jaar en ouder in respectievelijk het betreffende gebied en Amsterdam als geheel (2020). Het gaat hier om kwetsbaarheid op het gebied van inkomen, werk, opleiding en gezondheid. Getallen lager dan 10 zijn niet meegenomen. Afgerond op 5-tallen. Bron is O&S 2020.

**Ouder- en Kindteam (OKT):** geeft het aantal kinderen van 0 tot 18-jaar die gebruik maken van jeugdhulp door het Ouder- en Kindteam. Het aandeel wordt afgezet ten opzichte van het totaal aantal kinderen van 0 tot 18 jaar in respectievelijk het betreffende gebied en Amsterdam. Bron is BBGA 2020. De absolute cijfers zijn een schatting.

**Jeugdzorg: jeugdvoorziening:** geeft het aantal kinderen van 0 tot 18 jaar met enkelvoudige jeugdhulp weer. Het aandeel wordt afgezet ten opzichte van het totaal aantal kinderen van 0 tot 18 jaar in respectievelijk het betreffende gebied en Amsterdam. Bron is BBGA 2020. Maar deze absolute cijfers zijn een schatting.

**Wet maatschappelijke ondersteuning (WMO):** geeft het aantal inwoners van 18 tot 65 jaar en het aantal inwoners van 66 jaar en ouder die gebruik maken van hulp in het huishouden, ambulante ondersteuning en dagbesteding per gebied (2020). Het aandeel wordt afgezet tegen aantal inwoners van 18 tot 65 jaar en het aantal inwoners van 66 jaar en ouder in respectievelijk het gebied en Amsterdam. Let op: het gaat niet om unieke gebruikers; dubbelingen zijn dus mogelijk. De bron is de GGU van 2022 – deze cijfers zijn dus gelijk aan die van vorig jaar.

**Schuldhulpverlening (SHV):** Aandeel lopende dossiers voor reguliere schuldhulpverlening onder de bevolking tussen van respectievelijk 18 tot 26 jaar, van 27 tot 66 jaar en van 66 jaar en ouder. Het aandeel wordt afgezet ten opzichte van de vergelijkbare leeftijdsgroepen in het betreffende gebied en Amsterdam. De peildatum is mei 2022. Indien lager dan 5 dan is het niet meegenomen in wijk.

### 3.6 De Aker, Sloten, Nieuw-Sloten

#### 3.6.1 Over dit gebied

Het gebied De Aker, Sloten, Nieuw-Sloten heeft een relatief jonge bevolking en een groot aantal huishoudens met kinderen. Vooral in De Aker, en nog specifiek in de Middelveldsche Akerpolderbuurt, wonen veel kinderen en jongeren. Naast een relatief jonge bevolking wonen in De Aker, Sloten, Nieuw-Sloten ook veel ouderen boven de 65 jaar. In de gebiedsanalyse komt naar voren dat vanaf 2022 ook steeds meer ouderen boven de 75 jaar in dit gebied wonen, een kwetsbare groep. Het gebied beschikt over levensloopbestendige appartementen, maar er zijn onvoldoende fysieke ontmoetingslocaties en activiteiten in de buurt. De buurtbetrokkenheid in dit gebied is gering en de veranderende bevolkingssamenstelling een risico. Vereenzaming en verminderde zelfstandigheid liggen daarmee op de loer.

Er zijn spanningen tussen verschillende bevolkingsgroepen, bijvoorbeeld tussen jong en oud en tussen nieuwkomers en bestaande bewoners. Dit speelt vooral in de Middelveldsche Akerpolderbuurt. In deze buurt is ook met regelmaat sprake van (jeugd)overlast, wat onder meer te maken heeft met een gebrek aan activiteiten en accommodaties voor jongeren in de eigen buurt. Uit verveling verplaatsen jongeren zich in groepen naar aangrenzende wijken, zoals Business Park Amsterdam Osdorp en Badhoevedorp. Er is een groep meiden die kampt met zware problematiek en dreigt af te glijden. Gezien de huidige jeugdoverlast en aangezien er veel kinderen en jeugd in dit gebied wonen, is de verwachting dat de drukte op straat - en dus mogelijk overlast - in de toekomst zal toenemen.

Hoewel De Aker, Sloten, Nieuw-Sloten sociaaleconomisch sterk is, geldt dit niet voor alle bewoners in dezelfde mate. Juist hulpbehoevende bewoners hebben in dit gebied niet overal even gemakkelijk toegang tot de juiste voorzieningen. Dit krijgt ook aandacht in het gebiedsplan onder de focusopgave 3 'Betere toegang tot zorg en welzijn'.

Met name in De Aker en Sloten zijn te weinig maatschappelijke accommodaties. Daardoor zijn voorzieningen in de sociale basis, waaronder kinderkwerk, niet voor alle bewoners goed bereikbaar. Het is van belang dat accommodaties en activiteiten voor iedereen bereikbaar zijn. Van gelijke kansen is alleen sprake als iedereen zichzelf kan zijn. Dat betekent: geen discriminatie op het gebied van culturele en religieuze achtergrond of seksuele en genderidentiteit.

Specifiek is er extra aandacht nodig voor de emancipatie van (jonge) vrouwen en de LHBTIQ+-gemeenschap.

#### 3.6.2 Opgaven kansengelijkheid

Doordat er in de Aker Nieuw-Sloten veel kapitaalkrachtigen leven lijkt er minder sprake te zijn van armoede. Toch wonen er ook in dit gebied minimahuishoudens. Het is van belang dat deze bewoners in een vroeg stadium in beeld komen en naar de juiste ondersteuning verwezen worden.

Vooral in de Middelveldsche Akerpolderbuurt wonen verschillende bevolkingsgroepen. Veel jonge gezinnen met een migratieachtergrond verhuizen naar dit gebied en er is ook een toename van jongeren in de openbare ruimte. De interactie tussen jong en oud en tussen nieuwe en oude bewoners gaat niet vanzelf. Er zijn ook spanningen tussen deze groepen ontstaan. Activiteiten gericht op ontmoeting en dialoog zijn noodzakelijk om de onderlinge betrokkenheid te bevorderen. Bouwen aan netwerken met actieve bewoners en partijen is essentieel. Door ook krachtige bewoners te werven en in te zetten, kan de sociale cohesie toenemen en kan een sterke gemeenschap ontstaan. Trijn Hulleman en dorpshuis Sloten zijn locaties die zich goed lenen voor ontmoeting en verbinding tussen bewonersgroepen.

Voor jongeren en ouderen zijn er weinig activiteiten in de eigen woonomgeving. Er is behoefte aan een ruimer en gevarieerder aanbod van laagdrempelige activiteiten voor alle leeftijdsgroepen bij voorkeur gerealiseerd door en in samenwerking met buurtbewoners. Vanwege het gebrek aan accommodaties moeten jongeren en ouderen worden uitgenodigd om gebruik te maken van de openbare ruimte. Bijvoorbeeld bij het Joop Woortmanplein en het Ecuplein in De Aker en het Kasterleepark in Nieuw-Sloten.

De onderlinge verschillen tussen kinderen zijn al op jonge leeftijd zichtbaar. Talentontwikkeling is een van de manieren om kansengelijkheid te bevorderen. Afstemming tussen het brede talentaanbod op school en in de wijk, de mentoraten, het sportaanbod en het meiden- en jongerenwerk is hiervoor essentieel. Met name aanbod voor meiden is van groot belang.

### 3.6.3 Opgaven preventieve gezondheid

Doordat er in de Aker Nieuw-Sloten veel kapitaalkrachtigen leven lijkt er minder sprake te zijn van problematiek gerelateerd aan gezondheid. In dit gebied wonen veel jonge zzp'ers die door de coronacrisis hun inkomen deels of geheel zijn kwijtgeraakt. Naast de stedelijke ondersteuningsmaatregelen is inzet nodig om psychische en fysieke problemen te signaleren en ze de weg te wijzen naar bestaande voorzieningen. Daarbij is samenwerking wenselijk tussen zorg- en welzijnspartijen in de eigen woonomgeving.

De mentale gezondheid en dan met name die van jongeren neemt af, in het bijzonder op het thema 'angst'. Eenzaamheid onder ouderen boven de 65 jaar en dan zelfs specifiek ouder dan 75 jaar, is een aandachtspunt, mede in relatie tot het vastlopen van de woningmarkt en het beperkte aantal maatschappelijke voorzieningen in het gebied. De toegang tot zorg en welzijn voor vooral deze doelgroep wordt als lastig ervaren.

Voor de grote groep zelfstandig wonende ouderen bestaat er een risico op vereenzaming en inactiviteit. Dat risico is door de coronacrisis alleen maar toegenomen. Daarmee neemt ook het belang toe van activiteiten gericht op lichaamsbeweging en ontmoeting voor deze groep. De volkstuinparken en recreatiegebied De Oeverlanden bieden veel ruimte voor dergelijke activiteiten.

Voor de bevordering van een gezonde leefstijl is een toereikend aanbod van (beweeg)activiteiten in de eigen buurt essentieel. Met name in De Aker is er behoefte aan een activeringsaanbod voor jongeren, gericht op fysieke en mentale gezondheid. Hierbij kunnen jongerenwerk en aanbieders op het gebied van sport en cultuur samenwerken. Het is hiervoor van belang dat sociale partners verbinding zoeken met sportaanbieders in de wijk en op Sportpark Sloten.

## 3.6.4 Dit gebied in cijfers

### Basisgegevens

Inwoners	28.982
Jeugd (0-17)	5.605
Jeugd (18-26)	3.471
Volwassenen (27-65)	15.869
Ouderen (66+)	4.037



Jeugd  
0-17

Kwetsbaar	OKT	Jeugd-voorziening
135	355	405
2%	6%	7,4%
6%	6%	8,3%



Jeugd  
18-26

Kwetsbaar	WMO	SHV
105		9
3%		0,3%
4%	281	0,6%
	1,5%	
	2,6%	



Volwassenen  
27-65

Kwetsbaar	SHV
1.155	78
7%	0,5%
12%	1,1%



Ouderen  
66+

Kwetsbaar	WMO	SHV
750	477	5
20%	11,7%	0,1%
27%	16,3%	0,4%

cijfers gebied
  cijfers gebied in %
  percentage Amsterdam

0-17 jaar		Meest kwetsbaar
Middelveldsche Akerpolder	85 (3%)	
Sloter/Riekerpolder	50 (2%)	
18-26 jaar		Meest kwetsbaar SHV
Middelveldsche Akerpolder	60 (3%)	8 (0,5%)
Sloter/Riekerpolder	45 (3%)	<5
27-65 jaar		Meest kwetsbaar SHV
Middelveldsche Akerpolder	640 (8%)	37 (0,5%)
Sloter/Riekerpolder	515 (7%)	41 (0,5%)
66+ jaar		Meest kwetsbaar SHV
Middelveldsche Akerpolder	365 (21%)	<5
Sloter/Riekerpolder	390 (19%)	<5

### Achtergrondinformatie cijfers

#### Algemeen:

- Het Basis Bestand Gebieden Amsterdam (BBGA) is de basis voor de meeste gegevens. Voor een aantal onderdelen is de meeste recente BBGA van 2021 de bron. In sommige gevallen is echter nog de BBGA van 2020 gebruikt. De reden hiervoor is dat de nieuwe gebiedsindeling en de toevoeging van Weesp nog niet geheel zijn verwerkt in de BBGA. De verschillen geven helaas her en der 'haken en ogen' en hoe kleiner de schaal hoe meer kans op differentiatie.
- Het onderdeel Zorg in Natura/Persoonsgebonden Budget (ZIN/PGB) is veranderd naar 'Jeugdzorg: jeugdvoorziening voor jeugd van 0 tot 18 jaar'. En daarmee verandert ook de samenstelling van het cijfer. Voorheen was zogenaamde hoog- en enkelvoudig specialistische zorg samengevoegd. Nu gaat het alleen om enkelvoudige jeugdhulp.
- Schuldhulpverlening (SHV): in deze cijfers is een groot verschil te zien ten opzichte van vorig jaar. Hiervoor zijn drie oorzaken aan te wijzen. Ten eerste spelen ook hier de wijzigingen in de gebiedsindelings een rol. Ten tweede gaat de schuldhulpverlening voortaan via de buurtteams en kan er hierbij ook nog sprake zijn van andere partners. Een dergelijke wisseling in partners die trajecten uitvoeren geeft vaak een daling in aantal cliënten te zien. Tot slot zijn de cijfers van schuldhulpverlening een momentopname, van wie er op dat moment in traject is. Hoe kleiner de schaal hoe meer kans op schommelingen.
- Zoals hieronder duidelijk wordt komen de cijfers uit verschillende bronnen, ook uit verschillende jaren. De percentages zijn ook niet allemaal gerelateerd aan de absolute aantallen in de toegevoegde, meest recente, basisgegevens. Ze kunnen ook berekend zijn op de basisgegevens van een jaar eerder.

**Basisgegevens:** geeft het totaal aantal inwoners van het gebied en de verdeling in de leeftijdsgroepen van 0 tot 17 jaar, van 18 tot 26 jaar, van 27 tot 65 jaar en van 66 jaar en ouder. De bron hierbij is BBGA 2021.

**Meest kwetsbaar Jeugd:** geeft het aantal inwoners van 0 tot 26 jaar die als meest kwetsbaar worden aangeduid (2020). Het aandeel wordt afgezet ten opzichte van het totaal aantal inwoners van 0 tot 26 jaar in respectievelijk het betreffende gebied en Amsterdam als geheel (2020). Het gaat hier om kwetsbaarheid op het gebied van inkomen, werk, opleiding en gezondheid (van de ouders). Getallen lager dan 10 zijn niet meegenomen. Afgerond op 5-tallen. Bron is O&S 2020.

**Meest kwetsbaar Volwassenen:** geeft het aantal inwoners van 27 tot 65 jaar die als meest kwetsbaar worden aangeduid (2020). Het aandeel wordt afgezet ten opzichte van het totaal aantal inwoners van 27 tot 65 jaar in respectievelijk het betreffende gebied en Amsterdam als geheel (2020). Het gaat hier om kwetsbaarheid op het gebied van inkomen, werk, opleiding en gezondheid. Getallen lager dan 10 zijn niet meegenomen. Afgerond op 5-tallen. Bron is O&S 2020.

**Meest kwetsbaar Ouderen:** geeft het aantal inwoners van 66 jaar en ouder die als meest kwetsbaar worden aangeduid (2020). Het aandeel wordt afgezet ten opzichte van het totaal aantal inwoners van 66 jaar en ouder in respectievelijk het betreffende gebied en Amsterdam als geheel (2020). Het gaat hier om kwetsbaarheid op het gebied van inkomen, werk, opleiding en gezondheid. Getallen lager dan 10 zijn niet meegenomen. Afgerond op 5-tallen. Bron is O&S 2020.

**Ouder- en Kindteam (OKT):** geeft het aantal kinderen van 0 tot 18-jaar die gebruik maken van jeugdhulp door het Ouder- en Kindteam. Het aandeel wordt afgezet ten opzichte van het totaal aantal kinderen van 0 tot 18 jaar in respectievelijk het betreffende gebied en Amsterdam. Bron is BBGA 2020. De absolute cijfers zijn een schatting.

**Jeugdzorg: jeugdvoorziening:** geeft het aantal kinderen van 0 tot 18 jaar met enkelvoudige jeugdhulp weer. Het aandeel wordt afgezet ten opzichte van het totaal aantal kinderen van 0 tot 18 jaar in respectievelijk het betreffende gebied en Amsterdam. Bron is BBGA 2020. Maar deze absolute cijfers zijn een schatting.

**Wet maatschappelijke ondersteuning (WMO):** geeft het aantal inwoners van 18 tot 65 jaar en het aantal inwoners van 66 jaar en ouder die gebruik maken van hulp in het huishouden, ambulante ondersteuning en dagbesteding per gebied (2020). Het aandeel wordt afgezet tegen aantal inwoners van 18 tot 65 jaar en het aantal inwoners van 66 jaar en ouder in respectievelijk het gebied en Amsterdam. Let op: het gaat niet om unieke gebruikers; dubbelingen zijn dus mogelijk. De bron is de GGU van 2022 – deze cijfers zijn dus gelijk aan die van vorig jaar.

**Schuldhulpverlening (SHV):** Aandeel lopende dossiers voor reguliere schuldhulpverlening onder de bevolking tussen van respectievelijk 18 tot 26 jaar, van 27 tot 66 jaar en van 66 jaar en ouder. Het aandeel wordt afgezet ten opzichte van de vergelijkbare leeftijdsgroepen in het betreffende gebied en Amsterdam. De peildatum is mei 2022. Indien lager dan 5 dan is het niet meegenomen in wijk.